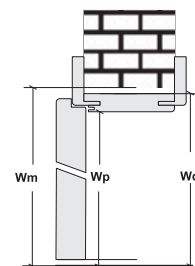
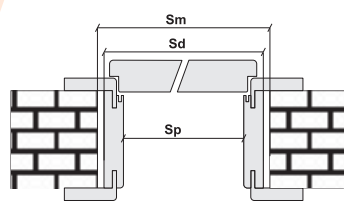


# DRZWI które łączą

## Budowa i wymiary



	Wymiar w świetle muru		Wymiar zewnętrzny ościeżnicy		światło przejścia	
	Sm	Wm	Sd	Wd	Sp	Wp
60'	695	2075	645	2050	600	2028
70'	795	2075	745	2050	700	2028
80'	895	2075	845	2050	800	2028
90'	995	2075	945	2050	900	2028
100'	1095	2075	1045	2050	1000	2028

Produkujemy także drzwi o wymiarach nietypowych także z dostawkami bocznymi i naświetlami

## Drzwi wewnętrzne

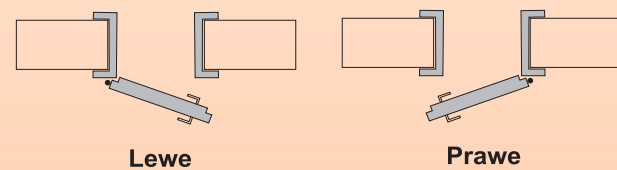
Grubość skrzydła 42 mm

**Budowa skrzydła**  
- ramiak drewniany z drzewa klejonego warstwowo, sklejka lub HDF oklejony fornirem dębowym

**Budowa ościeżnicy**  
- ościeżnica regulowana z MDF oklejona fornirem dębowym, uszczelka

**Szklenie**  
- szkło ornamentowe lub matowe, z możliwością wyboru szyby bezpiecznej

**Wyposażenie**  
- zawiasy regulowane, zamek



1. Indywidualna barwa drewna oraz grubości powłoki lakieru nawierzchniowego mają istotny wpływ na ostateczny kolor powłoki transparentnej (lazurowy).
2. Drzwi należy montować po wykonaniu tynków wewnętrznych i podłożu pod posadzkę aby uniknąć nawilgocenia drewna z którego są wykonane.

F.P.U.H. LESTOL

39-315 Ruda 78A

tel./fax. 14 - 683 41 50

tel. 14 - 681 86 19

[www.lestol.com](http://www.lestol.com)

[biuro@lestol.com](mailto:biuro@lestol.com)

**KATALOG DRZWI WEWNĘTRZNYCH**



